

Instrukcja podłączenia gniazda E27

1) Odkręć mocowanie gniazda




2) Odkręcić wieczko oprawy



3) Delikatnie wyjmij gniazdo





4) Przełóż przez mocowanie kabel 2 lub 3 żyłowy



5) Przeprowadź kabel przez oprawę



6) Po przeprowadzenia kabla przykręć go do gniazda.



7) Wciśnij gniazdo z powrotem do oprawy, zwróć uwagę na wycięcia w gnieździe oraz wypustki w oprawie



8) Dokręć mocowanie gniazda oraz wieczko oprawy

